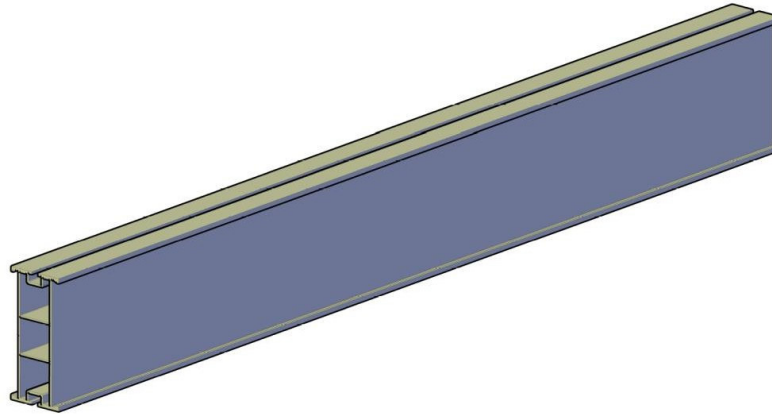


PERI Rental Criteria 租賃準則

AB225



派利台灣有限公司
台北市信義區基隆路一段163號
10樓之一
電話：02-3765-1211
傳真：02-3765-1221
info@peri.tw

內容	頁數
AB 225	2

修訂	日期 初始版本	頁數
New version 新版本	26.05.22 SR	

PERI Rental Criteria 租賃準則

AB225



AB225	描述	說明	收費說明	類型
	<p>60.20.01.01 Nail holes 釘孔</p> <ul style="list-style-type: none"> ▪ $d \leq 5 \text{ mm}$ ▪ $d > 5 \text{ mm}$ 	<p>    </p>	<p>   </p>	<p>   </p>
<p>60.20.01.02 Beam shortened 橫樑變短</p>		<p>   </p>	<p>  </p>	<p>  </p>

PERI Rental Criteria 租賃準則

AB225



AB225	描述	說明	收費說明	類型
-------	----	----	------	----



60.20.01.03 Beam bent 橫樑彎曲

- ≤ permitted bent 少於容許彎曲
- > permitted bent 大於容許彎曲













Component 構件	Perm. Bending 可接受的彎曲程度
AB225 1800	3 mm
AB225 2400	4 mm
AB225 2700	5 mm
AB225 3000	6 mm
AB225 3600	7 mm
AB225 4800	9 mm
AB225 5400	10 mm
AB225 5900	11 mm

PERI Rental Criteria 租賃準則

AB225



AB225	描述	說明	收費說明	類型
	<p>60.20.01.04 Soiled guide profile 溝槽內的泥土</p> <ul style="list-style-type: none"> ▪ if possible 如可以清除 ▪ if not possible 如無法清除 	 	 	 
	<p>60.20.01.05 Cracks in the inner profile 內部結構已裂開</p>			

PERI Rental Criteria 租賃準則

AB225



















AB225	描述	說明	收費說明	類型
	60.20.01.06 Crack in outer profile 外部結構已裂開			

PERI Rental Criteria 租賃準則

Glossary Icons 圖示對照表



圖示	含意	圖示	含意	圖示	含意
	Not Ok– material is scrap 材料需報廢		Billing necessary (customer) 須收費		Optical damage 可見的損壞
	OK– material stays in rental park 材料仍在可租賃使用的範圍		No Billing necessary 無須收費		Functional damage 功能損壞
	Scrap material– it’s not permitted to hand out the material because of safety aspects 因安全考量無法再交付 · 材料需報廢		Shorten the material 需材短材料		Functional damage— it’s not permitted to hand out the material 功能損壞 – 無法再使用
	Repair according to instruction 材料需依指示修復		Mark the material 需在材料上標記		Static damage— it’s not permitted to hand out the material 物理損壞 – 無法再使用
	Fix material cold—Afterwards check weld seams and bordering components 修復材料——之後檢查焊縫和邊界組件		Replace damaged material 需替換損壞材料		
	Clean the material 材料須清理		Replace missing material 需替換遺失材料		